

NANOTS

CMTによる講演申し込み要領

技術セッション
コマーシャルセッション

CMT([Conference Management Toolkit](#))はマイクロソフト社が提供する論文投稿管理システム

CMTへログイン

- 以下のURLにアクセス(ブラウザはMicrosoft Edgeを推奨)

<https://cmt3.research.microsoft.com/NANOTS2025/>

- アカウントがない場合には、右下のRegisterから新規登録(ページ3に移動)


Microsoft CMT


Email *

Password *

[Log In](#)

[Forgot your password?](#) | [New to CMT? Register](#)





**NANOTS
2025**

The 45th Annual NANO Testing Symposium

新規ユーザ登録

- 以下のフォームに必要事項を記入（*の項目は必須）
- 入力はすべて**英語**でお願いします。

Create New Account

Login information

* Email

* Password

Passwords are required to contain 12 characters and each of the following: lowercase letters, uppercase letters, numbers, and symbols. Valid symbols are: ~!@#%&*()-_+=[]:;'"<>.,?/

* Confirm Password

Personal Information

* First Name

Middle Initial

* Last Name

Nickname

* Organization Name

* Country/Region

External Profile Information

Google Scholar Id

Semantic Scholar Id

DBLP Id


ORCID Id

OpenReview Id

Verification

Enter the characters you see*

New | Audio



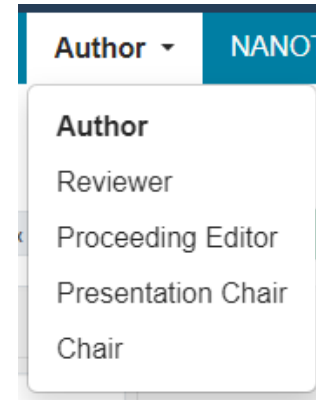
I agree to the Microsoft CMT's Author's Statement, Terms Of Use, Data Access and Retention Policy, Privacy & Cookies and Consumer Health Privacy. All conference and registration data is captured and stored in the US.

他の研究者データベースと共有する場合には入力ください

著者コンソール画面

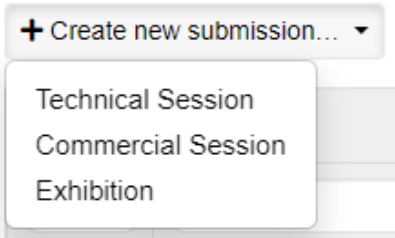
- 右の3点の確認項目がOKであれば、
「+Create new submission」をクリック
- 一般講演は「Technical Session」、コマーシャルセッションは「Commercial Session」を選択

RoleをAuthorに変更



NANOTS2025で
あることを確認

ログインしている
アカウントを確認



Author Console

+ Create new submission...

0 - 0 of 0

« « 1 » »

Show:

25

50

100

All

Clear All Filters

Paper ID	Title	Track	Files	Actions
<input type="text"/>	<input type="text"/>	<input type="text"/>		
<small>Clear</small>	<small>Clear</small>	<small>Clear</small>		

投稿が正常に完了すれば、このスペースに自身の投稿情報がリストアップされます。内容の変更、概要の差し替え、採択後は講演原稿・著作権譲渡書の提出をここから行います。

新規投稿(1/3)

Create New Submission

Track: Technical Session ← 申請しようとしているセッション名の確認

1. 英語タイトル

TITLE

* Title

2. 著者の追加

- 最初に自分が登録されています
- 共著者がいる場合はメールアドレスを入力し、「+Add」ボタンをクリックします
- CMT登録済であればすぐに追加されます。
- CMT未登録であれば、名前・所属・国を入力して「+Add」をクリック
- 登録後、上下の矢印で著者順を変更

AUTHORS *

You may add your coauthors.

Primary Contact	Email	First Name	Last Name	Organization	Country/Region
<input checked="" type="radio"/>	secretariat@inanot.sakura.ne.jp	Secretariat	INANOT	Osaka University	× ↑↓

Email + Add

Enter email to add new author.

3. 分野の選択

- 技術セッションお申込みの方は、主分野を1つ（必須）、副分野を2つ（任意）選択してください。

SUBJECT AREAS*

You may select up to 2 secondary subject areas.

Primary	Secondary	Primary	Secondary	
<input type="checkbox"/>	<input type="checkbox"/>	Advanced circuit editing for debug and diagnosis	<input type="checkbox"/>	Economics of nano testing
<input type="checkbox"/>	<input type="checkbox"/>	Advanced design methodologies for nano testing	<input type="checkbox"/>	Effects of radiation on integrated circuits
<input type="checkbox"/>	<input type="checkbox"/>	Advanced IC-level debug and diagnosis	<input type="checkbox"/>	Failure mechanisms in new materials and transistors
<input type="checkbox"/>	<input type="checkbox"/>	Advanced nano testing	<input type="checkbox"/>	Misc
<input type="checkbox"/>	<input type="checkbox"/>	Advanced probing technologies for debug and diagnosis	<input type="checkbox"/>	Physical analysis tool for failure analysis

CMT未登録の場合の著者情報入力

First Name	<input type="text" value="First Name"/>	Last Name	<input type="text" value="Last Name"/>	Organization	<input type="text" value="Organization"/>
Country/Region	<input type="text" value="Select..."/>	<input type="button" value="+ Add"/>	<input type="button" value="Cancel"/>		

新規投稿(2/3)

概要テンプレート・サンプルは以下URLから取得してください
<https://inanot.sakura.ne.jp/nanots/download/>

4.概要のアップロード →

- テンプレートをHPからダウンロードしてご利用ください
- doc(docx), pdfの拡張子のみ
- 締切り日までは差し替えが可能
- 期日までに提出がなければ辞退として投稿は無効となります

FILES

You can upload from 1 to 3 files. Maximum file size is 100 Mb. We accept doc, docx, pdf formats.

Drop files here
-or-

ADDITIONAL QUESTIONS

5.発表者の選択 →

1. Presenter *

Please select an author index of the speaker

6.発表者の年齢 →

Technical Sessionのみ

2. Age of the presenter *

Please input the presenter's age to choose Young Researcher Award

125 characters left

7.商業展示の有無 →

Commercial Sessionのみ

2. Exhibition application *

If you would also like to take part in equipment exhibition, please check "Yes" and register for equipment exhibition after finishing this registration. Otherwise, please check "No".

- Yes
 No

- コマーシャルセッション申込者で商業展示もお申込みされる場合にはYesを選択してください

新規投稿(3/3)

以降の質問は日本語プログラム作成用の項目

8. 和文発表タイトル

4. 和文タイトル

(任意) 日本語の講演演題をご記入ください

125 characters left

5. 著者和文

(任意) 氏名の間を半角スラッシュ(/)で、著者の間を半角セミコロン(;)で区切って下さい。例：阪大/太郎; 阪大/花子; 阪大/次郎

500 characters left

9. 著者和文

6. 著者フリガナ

(任意) 氏名の間を半角スラッシュ(/)で、著者の間を半角セミコロン(;)で区切って下さい。例：ハンダイ/タロウ; ハンダイ/ハナコ; ハンダイ/ジロウ

500 characters left

10. 著者フリガナ

7. 所属和文

(任意) 各著者の所属をセミコロン(;)で区切ってご入力ください。例：大阪大学; ナノテスティングセンター; 大阪大学

500 characters left

11. 所属和文

- 著者ごとにセミコロン(;)で区切ってご記入ください

12. Submitボタンをクリックして投稿

Submit

Cancel

投稿確認

- 著者コンソール画面に投稿論文一覧が表示されます
- 編集はEdit Submission, キャンセルはDelete Submission
- 採択されるとCamera Ready Submissionが表示されます

Author Console

概要がアップロードされているか確認

1 - 1 of 1 « « 1 » » Show: 25 50 100 All Clear All Filters

Paper ID	Title	Track	Files	Actions
1	This is test	Technical Session	Submission files: NANOTS_extendedAbstractTemplateJ.doc Camera Ready Submission files: shingu.pdf copyrightTransferForm.docx	Submission: Edit Submission X Delete Submission Camera Ready: <input checked="" type="checkbox"/> Edit Camera Ready Submission <input checked="" type="checkbox"/> View Camera Ready Summary

投稿セッションの確認

採択後に会議録原稿・著作権譲渡書をアップロードします